

# Polonez Truck 2000 ROY — mocne argumenty



#### **Po pierwsze...**

nowoczesna  
czterodrzwiowa kabina  
pasazerska  
zaprojektowana  
dla 5 osób

#### **Po drugie...**

obszerna skrzynia  
ładunkowa przystoso-  
wana zarówno do  
przewozu towarów, jak  
i specjalistycznego  
wyposażenia

#### **Po trzecie...**

możliwość zamon-  
towania zabudowy  
1-drzwiowej

#### **Po czwarte...**

łączymy wygodę  
samochodu osobo-  
wego z funkcjonal-  
nością samochodu  
dostawczego

#### **Po piąte...**

alumiowe burty  
odporne na korozję  
oraz uszkodzenia  
mechaniczne


**POLONEZ TRUCK** **ATRAKCYJNE MIEJSCE PRACY**



**DAEWOO**

**Dobry wybór**



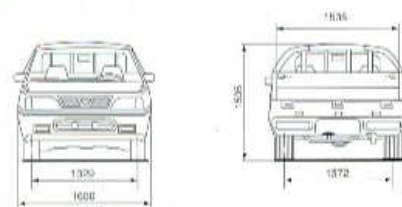
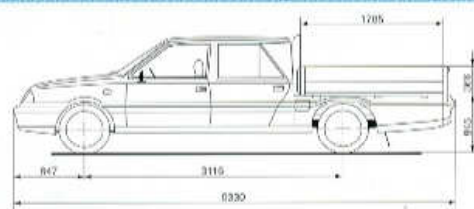


- po szdste...** opuszczane boki i tył skrzyni, co znacznie ułatwia załadunek i wyładunek przewożonego towaru
- po siódme...** przystosowanie wymiarów skrzyni ładunkowej do pracy z wózkiem widłowym
- po ósme...** wspomaganie układu kierowniczego i regulacja kierownicy ułatwiająca prowadzenie samochodu
- po dziewięte...** wybór opcji silnika w zależności od własnych potrzeb (1,6i benzynowy lub 1,9 diesel)
- po dziesiąte...** hamulce „Lucas” zwiększające bezpieczeństwo jazdy i skracające drogę hamowania
- po jedenaste...** wzmocnione zawieszenie umożliwiające transport znacznych ładunków. Całkowita ładowność sięga 940 kg
- po dwunaste...** przednie światła przeciwmgielne, regulacja położenia świateł, instalacja radiowa z głośnikami i anteną, zegar cyfrowy oraz obrotomierz w wyposażeniu seryjnym
- po trzynaste...** metalowe burty w kolorze nadwozia dostępne w opcji
- po czternaste...** możliwość zamontowania instalacji gazowej
- po piętnaste...** ulepszone rozwiązanie tylnego mostu, wału napędowego, skrzyni biegów i sprzęgła
- po szesnaste...** redukcja hałasu zespołu napędowego

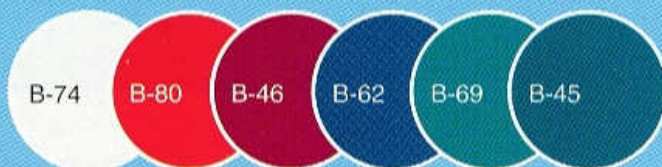


DANE TECHNICZNE	1.6 i	1.9 D
<b>WYMIARY ZEWNĘTRZNE (mm)</b>		
Rozstaw osi	3116	
Długość	5330	
Szerokość	1650	
Wysokość	1505	
Rozstaw kół przód/tył	1329/1372	
Zwis przód/tył	847/1343	
<b>SILNIK</b>		
Typ silnika	benzynowy	diesel
Pojemność skokowa (cm <sup>3</sup> )	1598	1905
Średnica/skok tłoka (mm)	80/79,5	83/88
Stopień sprężenia	9,5	23
Max. moc silnika (kw/obrotów)	56/5000	51/4600
Max. moment (Nm/obrotów)	130/3800	120/2000
<b>UKŁAD NAPĘDOWY</b>		
Rodzaj skrzyni biegów	5-biegowa mechaniczna	
Rodzaj sprzęgła	ciernie, jednolarczowe	
Przełożenie całkowite	4,556	4,1
<b>DANE EKSPLOATACYJNE</b>		
Pojemność zbiornika paliwa (l)	57	57
Akumulator (Ah)	60	60
Min. promień zawracania (m)	4,60	
Masa własna samochodu (kg)	1300-1355	1315-1370
Dop. ładowność (osoby + kg)	5+540	5+525
Dop. obciążenie (kg)	przód	825
	tył	1550
<b>OSIĄGI</b>		
Max. prędkość (km/h)	126	125
<b>ZUŻYCIE PALIWA (ECE) - (l/100 km)</b>		
Cykl miejski	12,5	8,4
przy prędkości 70 km/h	7,1	5,4
przy prędkości 90 km/h	8,7	6,8
<b>HAMULCE</b>		
Typ	przód	tarcze
	tył	bębny
Zawieszenie	przód	sprężyny śrubowe
	tył	resory 6-piórowe
<b>KOŁA I OGUMIENIE</b>		
Koła	5J x 14	
Opony	175R14C 99/98N	

Producent zastrzega prawo do wprowadzenia zmian w specyfikacji technicznej bez wcześniejszego uprzedzenia.



#### KOLORYSTYKA NADWOZIA



Dealer