



ROUDNICKÉ
STROJÍRNY
A SLÉVÁRNY a.s.

ROSS VIZA 4x4

6x6



PRODÁVÁ

VYRÁBÍ

ROUDNICKÉ STROJÍRNY A SLÉVÁRNY a.s.
KRATOCHVÍLOVA 1107, 413 22 ROUDNICE NAD LABEM
ČESKÁ REPUBLIKA

TEL.: 00420 411/831 339 - 346, 831 500 - 504, FAX: 00420 411/831 506

ROSS VIZA 460/462-4x4, 560/562-6x6

Motor

přepíňovaný čtyřválec IVECO
 zdvihový objem: 3.900 cm³
 max. výkon: 100 kW/2.700 min.⁻¹
 max. toč. moment: 420 Nm/1.400 min.⁻¹

Spojka

VALEO Ø 310 mm

Převodovka

hlavní převodovka IVECO, pětistupňová, plně synchronizovaná,
 přídatná převodovka ROSS, dvoustupňová, s možností volby
 dvou převodových stupňů a vypínatelným pohonem přední
 nápravy

Podvozek

svařovaný rám
 pohon 4x4, odpružení vpředu i vzadu vinutými pružinami
 pohon 6x6, odpružení vpředu vinutými pružinami, vzadu
 listovými pery

NÁPRAVY

Přední náprava

portálová, tuhá, s kolovými redukcemi, uzávěrka diferenciálu

Zadní náprava/nápravy

portálová, tuhá, s kolovými redukcemi, uzávěrka diferenciálů
 na všech nápravách

Řízení

s hydraulickým posilovačem

Kabina

hydraulicky sklápňová, typ TATRA 815, plně vybavená
 obsaditelnost 1+1, 1+2 (1+3) nebo 1+6 (dvojkabina)

Elektroinstalace

24 V

Pneumatiky

14,5 - 20, respektive 12,5 - 20 (u vozidel 6x6)

Brzdy

vzduchové, dvouokruhové, bubnové

HMOTNOST

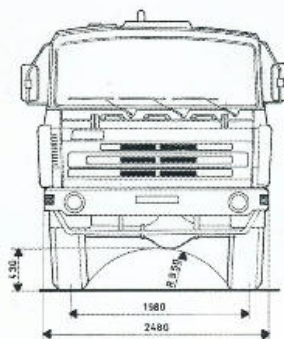
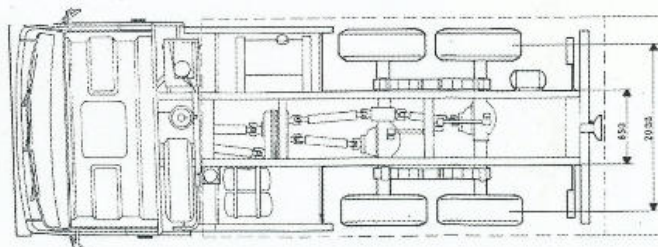
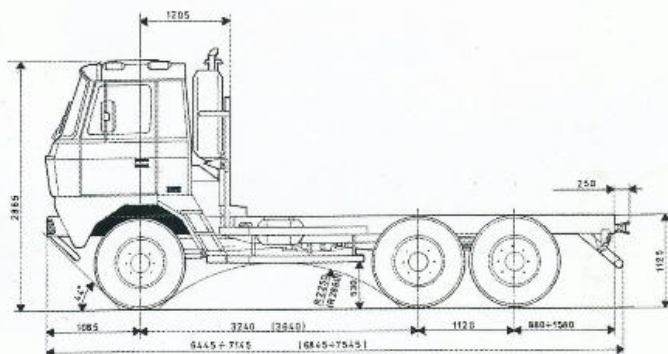
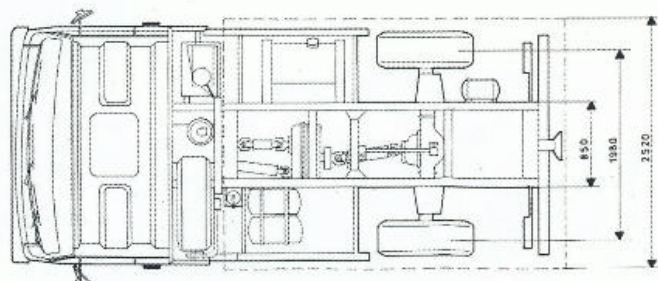
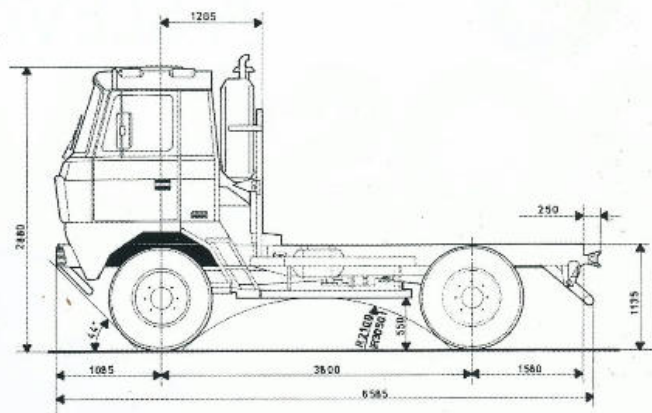
	4x4	6x6
celková hmotnost	8.000 kg	11.000 kg
užitečná hmotnost	3.750 kg	6.100 kg
max. hmotnost brzděného přívěsu	5.000 kg	

Zástavbové rozměry

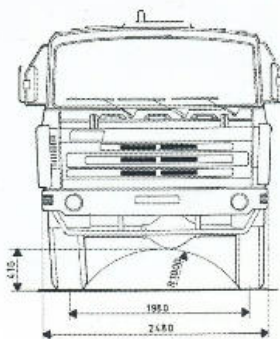
	4x4	6x6
délka ložné plochy max. (krátká kabina)	4.630 mm	5.590 mm
délka ložné plochy max. (dvojkabina)	3.300 mm	4.260 mm

Možnosti nástaveb

valník, valník s plachtou, třístranný sklápěč, skříň pro přepravu osob,
 skříň dílenská, nosič kontejneru, cisterna, vrtná souprava, jeřáb,
 vysokozdvíhací plošina, postřikovače a další především velkoobjemové
 nástavby pro využití v zemědělství



4x4



6x6